



Фирмата. Продуктите. **SCHELL.**

Дати и факти.

1932г. Фирмата е основана от Хуберт Шел в гр. Олпе. Произвежда санитарна арматура.

1935г. Започва производство на напорни промивни кранове.

1949г. Начало на производството на ъглови регулиращи вентили. Днес фирмата е водеща на световния пазар в този сектор.

1957г. Инж. Гюнтер Шел, син на основателя, влиза във фирмата като управляващ съдружник и разширява базата на предприятието на ул. Финкенщрасе в гр. Олпе на площ от 10 000 кв.м.

1962г. Започва производство на отоплителна арматура.

1974г. Построена е нова производствена база с логистичен център на парцел от 40 000 кв.м на ул. Засмикер Хамер в гр. Олпе.

1998г. Йоахим Шел, инженер-икономист и син на управляващия съдружник инж. Гюнтер Шел, влиза в управителния съвет на фирмата.

1999г. Развитие на санитарната електроника в областта на електронно управляваните смесители за умивалници.

2002г. Основавана е полската дъщерна фирма Schell Polska в гр. Вроцлав (Бреслау).

2004г. Построена е нова база с производствена и административна част, зони за обучение и изследователска дейност, на парцел от 65 000 кв.м на ул. Райфайзенщрасе в гр. Олпе.

2006г. Андреа Шел, дипломиран икономист и дъщеря на управляващия съдружник инж. Гюнтер Шел, влиза в управителния съвет на фирмата.

2007г. Към продуктовия пакет за обществени и полуобществени санитарни помещения се прибавя серията за душови и стенни смесители LINUS.

Продуктите на SCHELL получават най-високи международни оценки за водоикономичност – т. нар. Water-Rating.

2010г. »SCHELL inside« – Фокусиране върху продуктите за санитарни помещения в обществения и промишления сектор - смесители за умивалници и душове, както и промивни системи за тоалетни и писоари.

2011г. Основавана е белгийската дъщерна фирма SCHELL Belgium BVBA/SPRL.

SCHELL става член на Европейската асоциация на производителите на санитарна арматура EUnited Valves. WELL – Water Efficiency Label.

2012г. Основавана е дъщерна фирма на SCHELL в Индия.

2013г. Основавана е дъщерна фирма на SCHELL в Унгария.

2015г. Повече от 500 000 000 ъглови вентила са монтирани в целия свят.

Стремежът към високо качество предава ли се по наследство? В Олпе – да. От 80 години водещо място в развитието на арматурната технология: фирма SCHELL.



Производствена база 1
Производство с административна част и център за обучение



Инж. Йоахим Шел, Андреа Шел, инж. Дирк Люкеман (от ляво надясно на снимката) управляват бизнеса на SCHELL.

Кой би допуснал, че през далечната 1932г., в условията на тежката икономическа криза, заляла света, Хуберт Шел, регистрирайки първия си патент, е положил основния камък на едно и до ден днешен изключително успешно предприятие? Днес SCHELL осигурява около 450 работни места в различни точки на света и е един от водещите производители на санитарни арматури за сгради.

Причините за тази успешна история са многообразни: предприемачески дух, безкомпромисно качество на продуктите, цялостно производство «Made in Olpe», интензивно партньорство с търговци и монтажни фирми, и не на последно място – нашите сътрудници, които със своите идеи, ангажираност и високи изисквания за качество вече 80 години са основен двигател на нашия успех.

Каква е Вашата полза от всичко това? Много просто: Вие получавате перфектни решения на всички въпроси, свързани с интелигентни арматурни технологии. Оценете ни според нашите изисквания.

Инж. Йоахим Шел

Андреа Шел

инж. Дирк Люкеман

Който има пред вратите си водозащитена зона, притежава вродено чувство за отговорност към природата и поколенията след него.



БИГЕРЗЕЕ

Язовирът е изграден между 1956г. и 1965г. и служи за регулация на водите на реки Биге, Лене и Рур, както и за снабдяване с вода за битови нужди на определени райони, между които и Рурската област.

Марката SCHELL е символ на устойчивост «Made in Olpe».

За SCHELL темата за устойчивостта е най-естественото нещо на света – и така е вече повече от 80 години. Все пак Хуберт Шел не случайно е основал своята фирма точно в Олпе, Зауерланд – на място, заобиколено от ливади, гори, реки и потоци. А това има своите последствия – в най-добрия смисъл. За SCHELL икономическият успех и отговорното отношение към природата са били част от фирмената философия далеч преди всички да заговорят за „устойчивост“. А какво означава устойчивост «Made in Olpe» ще разберете тук.



Обстойните проверки за качество са нещо естествено за SCHELL.

Водоикономични, дълготрайни и хигиенични продуктови решения.

За нас устойчивост означава преди всичко отговорно отношение към питейната вода. Благодарение на интелигентните технологии с продуктите на SCHELL може да спестите до 60% от използваната вода. Висококачествените монолитни метални части и солидната изработка гарантират перфектна защита от вандализъм и изключително дълъг живот на продуктите. Не по-маловажна тема, особено за обществените санитарни помещения, е хигиената. Също и тук SCHELL предлага разнообразни и убедителни решения. Използват се само материали, подходящи за пренос на питейна вода. Разработени са модели арматури за умивалници, писоари и тоалетни с безконтактно управление. Продуктовите решения с интегрирано контролно промиване при нередовно ползване за нас са нещо естествено, както и системите за термична дезинфекция за унищожаване на легионели.



Производствена база 2
Производство с логистичен център.

Щадящи ресурсите процеси и рециклиране на продуктите.

Марката SCHELL е символ на арматурна технология «Made in OÖre». При това съвсем буквално, тъй като производството на нашите продукти се реализира изцяло в нашите два завода в Зауерланд. На нас това спестява значителни разходи за логистика, а на околната среда – ненужни замърсявания. При избора на материали също обръщаме внимание на устойчивостта. Например всички месингови стружки, които се получават като отпаден продукт при производството, се събират и връщат на производителите на месинг. А в случай, че някога се наложи подмяна на наша арматура, ние гарантираме, че старите продукти се събират от монтажните фирми и се рециклират.



Кулите на Дойче Банк във Франкфурт: пример за сграда с платинен сертификат от LEED.

Как може да се повиши екологичната и икономическа полза от недвижимата собственост.

На фона на постоянно намаляващите природни ресурси темата устойчивост става все по-важна. В крайна сметка, близо 40% от необходимата първична енергия се консумират в строителството и при експлоатацията на сгради. LEED („Leadership in Energy and Environmental Design“) е система за класифициране на сградите в зависимост от техните енергийни и екологични показатели, разработена от Американския съвет за устойчиво развитие, която се прилага успешно по света и придобива все по-голямо значение и в Германия.

LEED.



DESIGN PLUS



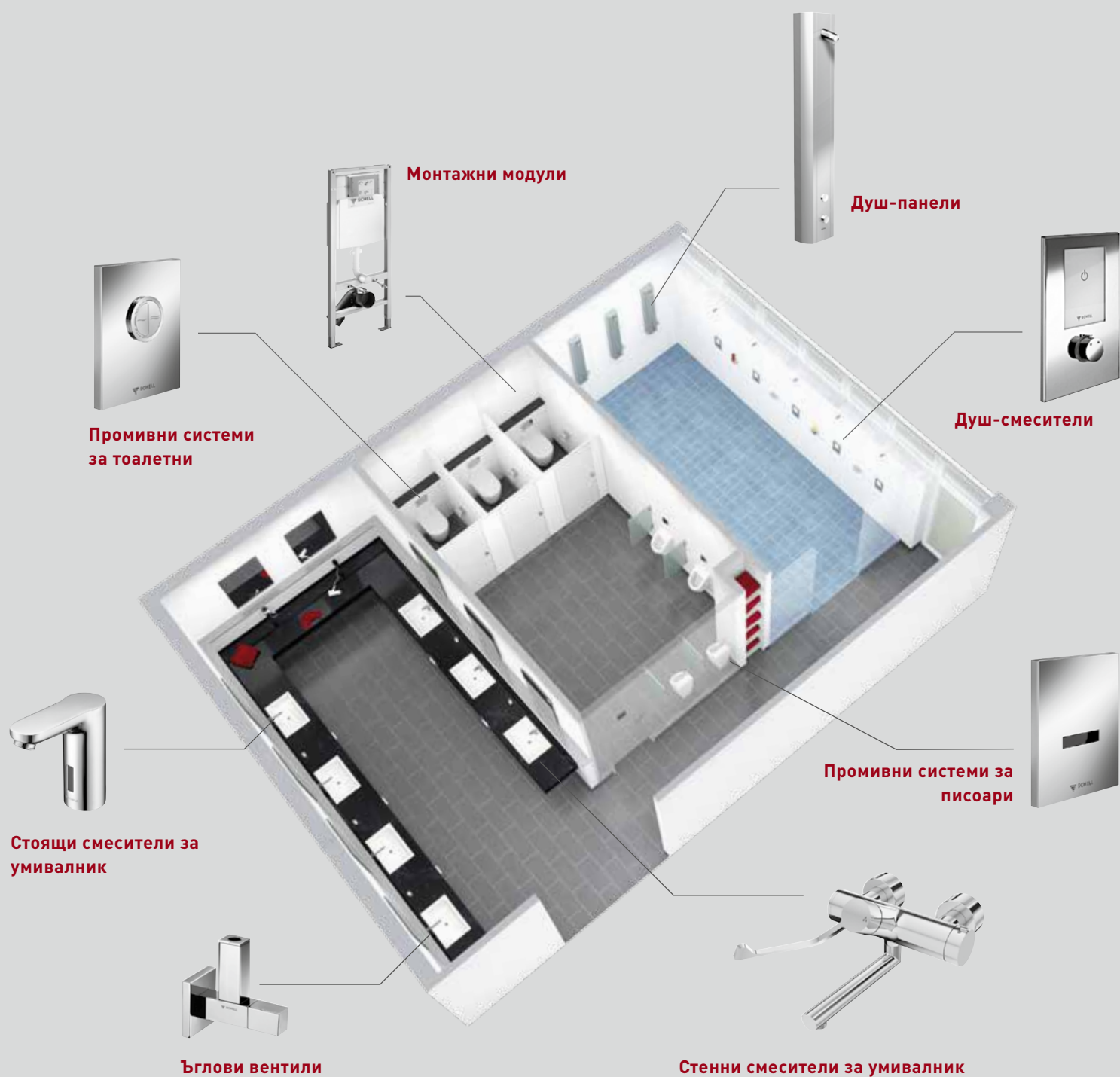
SCHELL отвътре

Системни решения от специалисти.

Мястото на SCHELL е навсякъде, където са необходими солидни, хигиенични и щадящи ресурсите решения: в обществени, полуобществени и промишлени санитарни помещения, които биват интензивно използвани. Като например в училища, хотели, стадиони или крайпътни заведения. А може би в скоро време и във Вашия обект.

Може да откриете нашите продукти на различни места по света, например в:

- училища
- детски градини
- хотели
- заведения за хранене
- болници
- домове за хора със специални
- нужди
- промишлени обекти
- административни сгради
- летища
- гари
- развлекателни центрове
- спортни съоръжения
- басейни



Марката SCHELL е символ на устойчиви решения. И това вече е потвърдено с етикет.



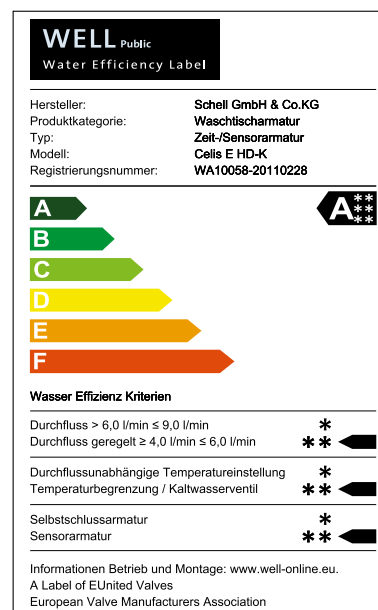
WELL – новият етикет за ефективност на европейските производители на санитарна арматура.

С интелигентните си продукти и технологични разработки SCHELL от години е пример за устойчиви решения по отношение на водния разход, хигиената и качеството на продуктите. И това вече е потвърдено с етикет.

За да улесни проектантите и инвеститорите в избора им на продукти, Европейската Асоциация на производителите на санитарна арматура (EUnited Valves) е разработила нова, информативна и преди всичко единна система за класифициране, която изобразява икономичния потенциал на даден продукт. Основен критерий при класифицирането на всяка арматура е спазването на валидните европейски норми и стандарти. В процеса на изпитване на мостри се извършват необходимите проверки от независим акредитиран институт (EN ISO/ICE 17025) и се издава разрешително за съответния

продукт. Така се гарантира, че използваните материали са безопасни от хигиенна гледна точка и са преминали успешно тест за издръжливост, което осигурява безопасното им функциониране. При това най-висок приоритет има спазването на изискванията за хигиена на питейната вода.

С първите получили WELL-етикет смесители SCHELL документира високото качество на продуктите си и доказва, че спазването на принципите за устойчивост и икономичност не противоречи на осигуряването на отлична хигиена на питейната вода.



SCHELL е участник в инициативата



Повече информация в интернет:
www.blue-responsibility.com



SCHELL получава най-високите оценки за икономичност на международния пазар.



SCHELL е член на Европейската Асоциация на производителите на санитарна арматура (EUnited Valves)

Икономични, солидни и хигиенични.

Решения за обществени, полуобществени и промишлени санитарни помещения.



Монтажни решения

Разбира се, те също са част от продуктовата гама на един производител на цялостни системни решения, както е SCHELL: монтажните модули за вграждане.

Стоящи и стенни смесители

Безконтактно управление чрез инфрачервени датчици

Ако особено държите на отлична хигиена и пестене на вода, то смесителите за умивалници със сензорно управление на SCHELL са Вашето решение – те имат до 62% по-нисък разход от едноръкохватковите смесители.

Автоматично управление чрез Piezo-/CVD-Touch-електроника

Те не само изглеждат добре, но и понижават разхода на вода с до 56% чрез възможността за индивидуално настройване на времето на изтичане: смесителите за умивалници с вандалоустойчива Piezo-/CVD-Touch-електроника на SCHELL.

Автоматично управление чрез бутонен механизъм

Различна технология, еднакъв ефект: автоматично управлявани стоящи и стенни смесители с дълготраен бутонен механизъм и солидна изработка от монолитни метални части ограничават дебита до 56%.

Мануално управление чрез едноръкохватков смесител

Продължителността на изтичане и температурата на водата лесно може да се регулират според индивидуалните нужди с помощта на солидните едноръкохваткови смесители на SCHELL. Те са идеални за интензивно ползване.



Стоящ смесител
CELIS E



Стоящ смесител
TIPUS P



Стоящ смесител
PURIS SC



Стоящ смесител
MODUS EH



Стенни и душ-смесители
VITUS CVD-Taster



Стенен смесител с автоматично управление
PETIT SC



Монтажни решения

Нашите монтажни модули осигуряват трайно и сигурно закрепване на душ-смесителите за вграждане на SCHELL.

Душ-арматури за стенен монтаж или за вграждане

Автоматично управление чрез бутон

Най-важните качества, когато става дума за обществени душеве, са икономичността и солидността – автоматично управляваните душ-смесители на SCHELL притежават и двете.



Душ-смесител за вграждане
LINUS D-SC-T

Автоматично управление чрез CVD-Touch-електроника

Перфектното решение при модернизация: предстенните душ-панели на SCHELL. Те са убедителни със своето солидно качество, водоспестяваща CVD-Touch-електроника, лесно настройване на температурата и привлекателен дизайн.




Душ-панел за предстенен монтаж
LINUS DP-C-T

Автоматично управление чрез сензорен панел

Интелигентният начин да спестявате вода: при напускане на душ-кабината водата спира автоматично благодарение на сензорно наблюдение. Практичната страна: лесна за почистване и износоустойчива повърхност.



Душ-смесител за вграждане
LINUS D-E-T ECO



Душ-смесител за предстенен монтаж
VITUS VD-C-T

Чиста работа.

Решения за обществени, полуобществени и промишлени санитарни помещения.



Монтажни решения

Спокойно може да разчитате на нашите монтажни модули за сухо и мокро строителство (също и във вариант за достъпна среда).

Системи за промиване на тоалетни за предстенен монтаж и за вградане

Вградени системи с казанче с инфрачервено управление

Образцова хигиена и изключителна икономичност чрез трилитрово казанче: системите с инфрачервено управление на SCHELL. В случай на прекъсване на електрозахранването е възможно и ръчно активиране.

Вградени системи с казанче с ръчно управление

Най-доброто от вградените казанчета на SCHELL: икономично трилитрово промиване, издържливи материали, солидна изработка и атрактивен дизайн на панелите за управление.

Напорни промивни кранове за вградане с бутонен механизъм

Доказаният в практиката бутонен механизъм SC II, елегантните панели за управление, компактните размери и лесната настройка са добри аргументи в полза на вградените промивни кранове на SCHELL.

Напорни промивни кранове за предстенен монтаж с бутонен механизъм

Когато се налага да се модернизират обществени, полуобществени или промишлени санитарни помещения в съответствие с най-новите технологии, арматурите за предстенен монтаж са най-доброто решение.



Активатор с фотоклетка
EDITION E



Напорен промивен кран
SCHELLOMAT SILENT ECO



Активатор с фотоклетка за управление на вградено казанче SCHELL

10



Дизайнерски панел за управление
AMBITION ECO



Активатор с бутон
EDITION ECO



Напорен промивен кран
SCHELLOMAT



Монтажни решения

Независимо дали за мокро или сухо строителство – SCHELL предлага подходящи монтажни модули за всички случаи на приложение.

Писоарни промивни системи за предстенен монтаж и за вграждане в стена

Безконтактно управление чрез инфрачервени сензори

Независимо дали за предстенен монтаж или вграждане в стена, писоарните промивни системи с инфрачервено управление на SCHELL гарантират максимален комфорт, надеждна технология и преди всичко – отлична хигиена.



Инфрачервен писоарен промивен кран **SCHELLTRONIC**

Безконтактно управление чрез сифонен сензор

Аргументите в полза на това решение, приложимо за всякакви метални и керамични писоари: защита от вандализъм, максимална хигиена, надеждно задействане при ползване и лесно програмиране.



Писоарно управление **COMPACT LC**

Мануално управление чрез бутонен механизъм

Какво Ви дават писоарните промивни кранове с бутонен механизъм: висока сигурност на експлоатация чрез пластмасов бутонен механизъм, с интегриран филтър пред дюзата, износостойчиви материали и универсален дизайн.



Писоарен промивен кран **SCHELLOMAT BASIC**



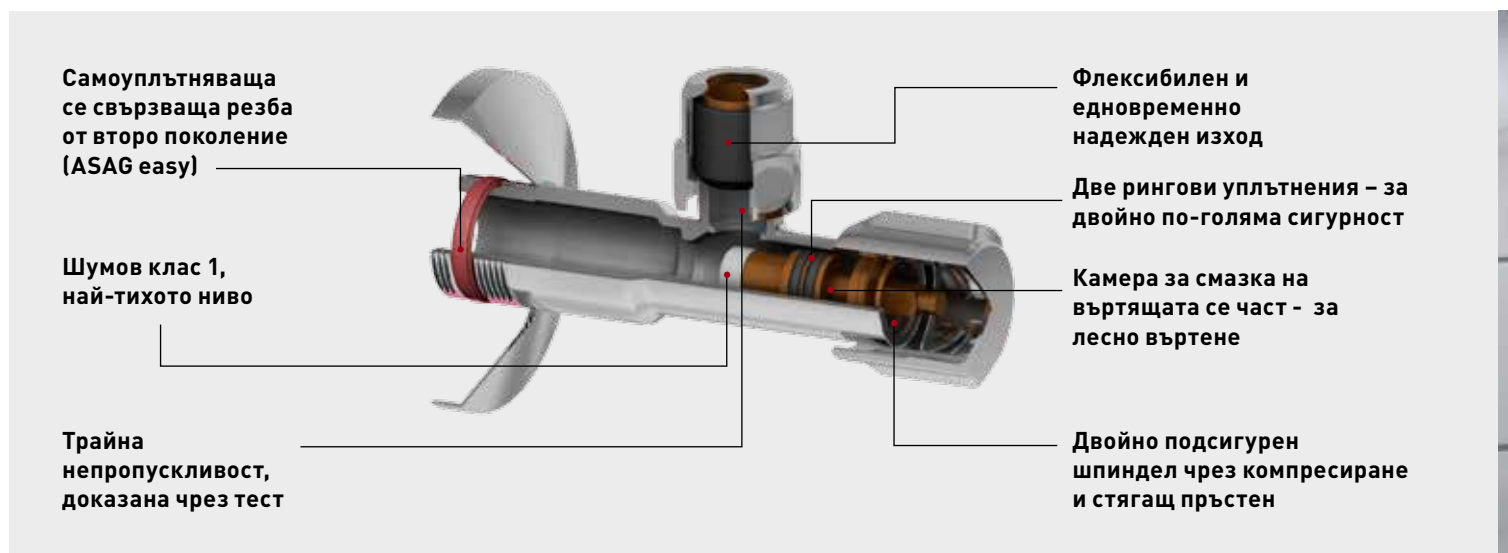
Писоарно управление **EDITION**



Писоарен контактен панел за управление **EDITION**

500.000.000 ъглови вентили. 200 продуктови варианта. 65 години опит.

Ъглови вентили и арматури за свързване на уреди от водещия производител в Европа.



Решения за всичко, свързано с ъгловите вентили

Перфектното съчетание на функционалност и форма

Без тях нищо не функционира – ъгловите вентили регулират баланса на притока между студена и топла вода, прекъсват захранването при ремонти, както и (често подценяван факт) допринасят за икономия на вода до 40 %, при това без да понижават комфорта на ползване. С интелигентна технология, иновативни детайлни решения, висока надеждност и широка продуктова гама, SCHELL отдавна заема водеща позиция в Европа за всичко, свързано с ъгловите вентили.

Ъглови регулиращи вентили

Винаги, когато е необходимо да се удовлетворят високите изисквания на шумов клас 1, ъгловите регулиращи вентили на SCHELL са предпочитано решение.

Ъглови вентили с филтър

От позицията на водеща европейска марка за ъглови вентили, SCHELL предлага богат асортимент от различни решения. Общото между всички тях: отлично качество, доказана технология и бърз монтаж.



Ъглов регулиращ вентил COMFORT



Ъглов регулиращ вентил с нормален филтър



Ъглов регулиращ вентил с интегриран ограничител на дебита COMFORT ECO



Ъглов вентил-термостат

Навсякъде, където трябва да се осигури защита от изгаряне чрез температурен контрол на подаваната вода, ъгловите вентили-термостати на SCHELL са правилното решение.

Дизайнерски ъглови вентили

В последните години изискванията за добър дизайн на санитарните помещения неимоверно нараснаха. За SCHELL това е достатъчна причина, базирайки се на доказани технологии, да разработи ъглови вентили, които задоволяват и най-високите естетични изисквания.

Сифони

Фактът, че един сифон може да бъде много повече от обикновена бариера против миризми, се доказва от висококачествените и лесни за монтаж сифони на SCHELL.



Ъглов вентил-термостат



Дизайнерски ъглов вентил
QUAD



Дизайнерски ъглов вентил
WING



Дизайнерски сифон
QUAD



Дизайнерски ъглов вентил
PURIS



Дизайнерски ъглов вентил
PINT



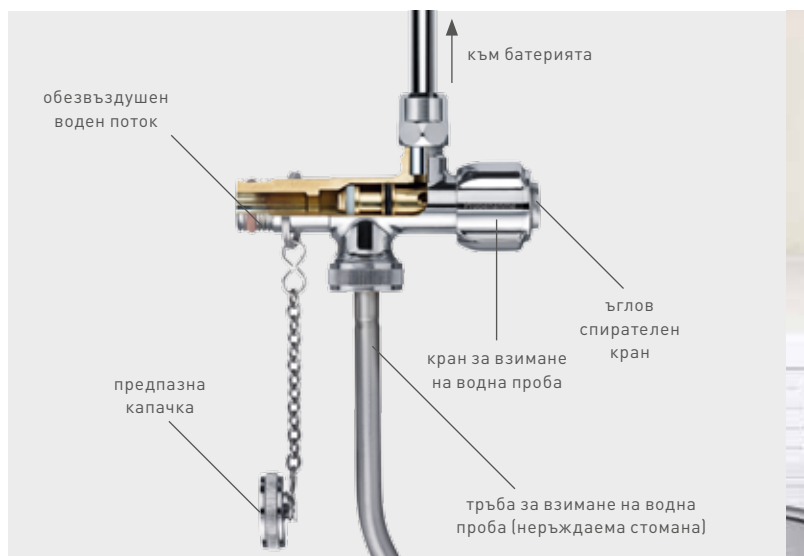
Дизайнерски сифон
EDITION

HyTwin и арматури за взимане на водни проби:

гаранция за спазване на нормативните изисквания за качество на питейната вода.



Системата HyTwin с четири компонента.




Ъглов вентил за взимане на водна проба.

Новата HyTwin-система.

За спазване на хигиенните изисквания в инсталациите за питейна вода KEMPER и SCHELL разработиха системата HyTwin. HyTwin е първата инсталационна система, при която е възможна постоянна циркулация на питейната вода непосредствено до самия смесител. При мивки, които за кратки или по-дълги периоди не се ползват, системата HyTwin осигурява постоянно проточно движение на водата през стенните разводки, ъгловия вентил, свързващите разклонения за студена (PWC) и топла (PWH) вода, до самата смесителна батерия на мивката, допринасяйки съществено за спазване на нормативните изисквания за качество на питейната вода.

Обикновена инсталация:



НОВА HyTwin-система:



Ъгловия вентил за взимане на водна проба.

Ъгловият вентил за взимане на водна проба на SCHELL изпълнява изискванията за системен контрол в санитарни помещения. Чрез постоянното протичане на вода през ъгловия вентил към изходната арматура е възможно да се анализира качеството на питейната вода в съответната водопроводна инсталация (т.нар. системен контрол). Вентилът за взимане на водна проба се монтира скрито под мивката, на тръбата за студената и/или топлата вода. Водната проба може да бъде взета безпроблемно чрез предвидената за целта тръба от неръждаема стомана. След това арматурната връзка се затваря със специална предпазна капачка (част от окомплектовката), която осигурява защита от неправомерно използване. Водният поток в арматурата е обезвъздушен. Пламъчната стерилизация се извършва само върху тръбата за проба, въпреки това арматурните уплътнения са предвидени така, че едно кратко загряване не може да повреди вентила.

Предимства:

- Обезвъздушен воден поток
- Съобразено с нормативните изисквания място за взимане на водна проба
- Предпазване против неволно отваряне
- Тръба за взимане на водна проба от неръждаема стомана

За оптимални връзки.



Арматури за свързване на уреди

Изходящи кранове

Изходящите кранове на SCHELL гарантират лесно водочерпене и безпроблемно свързване на маркучи. За защита от обратно засмукване много арматури имат интегриран възвратен клапан срещу обратен поток или – за още по-голяма сигурност – са снабдени допълнително и с въздушен прекъсвач.



Изходящ кран **COMFORT** с камера за смазка на въртящата се част

Кранове за свързване на уреди

SCHELL предлага богат асортимент на всевъзможни кранове за свързване на уреди, позволяващ сигурно и надеждно захранване с вода на уредите в домакинството. Между основните предимства изпъкват лесната инсталация, самоуплътняващата се резба за свързване (ASAG easy), надеждният възвратен клапан, както и комфортното обслужване.



SCHELL комбиниран ъглов вентил с филтър

Кранове за външни стени

С новата серия кранове за външни стени POLAR II щетите от замръзване остават в миналото. При всяко затваряне на крана застрашената от замръзване част от водопровода бива автоматично изпразнена. Защита срещу неправомерно източване на вода осигуряват опционалната SECUR-ръкохватка или накрайникът за заключване с ключ.



SCHELL мразоустойчив кран за външна стена **POLAR II**

Вентили за допълнително свързване (NA)

Вентилите за допълнително свързване се използват предимно в случаите, когато впоследствие се налага включването на нови уреди, но няма предвидена арматурна връзка за тях. Подобно на всички останали SCHELL вентили, вентилите за допълнително свързване са изработени от месинг и притежават възвратен клапан, както и въздушен прекъсвач в проточната тръбна част.



SCHELL NA-вентил **COMFORT** за арматури с една захранваща връзка

Сигурно, модерно, комфортно.



Арматури за отопление

Арматурни накрайници за пълнене и изпразване (F + E)

Тези арматури имат много приложения в отоплителната техника. Например, те позволяват пълненето с вода и изпразването на цели отоплителни инсталации, отделни тръбни щрангове или дори отделни отоплителни тела.



Сферичен кран за пълнене и изпразване с дръжка

Арматурни накрайници за отоплителни тела

SCHELL предлага богат асортимент от арматурни накрайници за компактни и вентилни отоплителни тела*. Арматурите могат да имат права или ъглова форма и са подходящи за медни или стоманени тръби, както и за инсталационни системи.



Кран за двойно свързване

*Според действащия стандарт в Германия отоплителните тела се делят на компактни (със странично едностранно или двустранно свързване и външен термостат) и вентилни (с долно свързване и вграден термостат).

При нас много неща се въртят около интелигентните арматури. И всичко се върти около Вас.



Разнообразно и интересно: надграждащото обучение в образователния център на SCHELL.



В нашите семинари теорията и практиката вървят ръка за ръка.

Интензивно партньорство с изпълнители, дистрибутори, архитекти, инженери и инвеститори.

В последните години изискванията за модерни санитарни помещения неимоверно нараснаха, а заедно с тях и техническите възможности. Ето защо за нас е все по-важно да съдействаме на всички онези, които се занимават с проектиране и инсталиране на арматури в санитарни помещения: изпълнители, дистрибутори, архитекти, инженери и инвеститори.

24 часа на Ваше разположение: нашите обслужващи центрове за работа с клиенти.

Нашите обслужващи центрове Ви съдействат по всякакви въпроси, свързани със санитарните арматури. Бързо, компетентно и професионално. Ние Ви предлагаме изчерпателни технически и търговски консултации, проектантска помощ, обслужване на клиенти, напътствия в строителния процес, сервизно обслужване при рекламации и грешки в ползването, както и пълна маркетингова подкрепа. Освен всичко това винаги на Ваше разположение е и нашата подробна техническа документация – на хартия и онлайн на адрес www.schell.eu. Също така ние с удоволствие участваме на всякакви изложения, фирмени представяния и информационни презентации на нашите партньори.


Семинари с висока практическа стойност.

Кои продукти са подходящи за съответните изисквания? Кои от тях са рентабилни? Какви са нормативните рамки при тяхната употреба? Какви аргументи и помощни средства съществуват за целевия маркетинг на висококачествените санитарни технологии и продукти? Това са само малка част от въпросите, чиито изчерпателни отговори може да узнаете на нашите семинари. Съчетанието между добре презентирана теория и онагледена практика Ви позволява да прилагате бързо и уверено натрупаните познания. За тази цел служи нашият образователен център с площ от 350 кв.м, напълно оборудван с най-модерна компютърна презентационна техника. Иначе казано – оптимални предпоставки да Ви направим още по-успешни.

Вие залагате на една силна марка.
Ние също. Вече цели 80 години.



Дали брошура, наръчник или монтажно упътване: ние Ви даваме информативна и практична документация за ползване.



От професионалисти за професионалисти: с нашите панаирни щандове винаги Ви държим в крак с новостите.

SCHELL – арматурна технология
«Made in Olpe».

Когато става дума за ново изграждане или за преустройство на санитарни помещения, най-важно е доверието в потенциала на участващите хора и компании. Продуктите наистина ли са това, за което се представят? Може ли да се разчита на уверения? Дали желанията на клиента стоят на първо място?

Това са само някои от важните въпроси, но всички те заедно са онова, което е било от особено значение още за фирмения основател Хуберт Шел, и благодарение на което за 80 години една малка зауерландска работилница се е превърнала в преуспяваща международна марка.

Да направим марката SCHELL близка и достъпна за Вас е същевременно и наше задължение – на изложения, при продажби, с информационни материали или в интернет, и преди всичко – чрез нашите служители. Може да разчитате на това.



Оптимално подготвени –
с търговската подкрепа на SCHELL на място при продажби



1



2



3



4



5



6



7



8

Foto: DMG/Christoph Münch

SCHELL – навсякъде, където архитекти, инженери и монтажници залагат на безкомпромисното качество.

Големи и именити компании по целия свят се доверяват на SCHELL, когато избират оборудване за санитарните си помещения. В тези случаи най-добре проличава общият стремеж към високо качество и добър дизайн. Но арматурите на SCHELL се използват успешно и при саниране. Ето някои примери:

- 1 Музей на Ритер Шпорт, Валденбух
- 2 Замък-Аркади, Брауншвайг
- 3 Лятна къпалня, Шорндорф
- 4 Кьолн-Дюселдорфер, Германско рейнско водоплаване АД
- 5 Шератон Карлтон, Нюрнберг
- 6 Стадион Славия, Прага
- 7 Бурж Халифа Комплекс, Дубай
- 8 Фолксваген АД, Дрезден

Още референции ще намерите също и в интернет на адрес www.schell.eu

XXXXXXXXXXXXXXXXXXXX

SCHELL GmbH & Co. KG
Арматурни технологии
Райфайзенщрасе 31
57462 Олпе
Германия
Тел. +49 2761 892-0
Факс +49 2761 892-199
info@schell.eu
www.schell.eu

